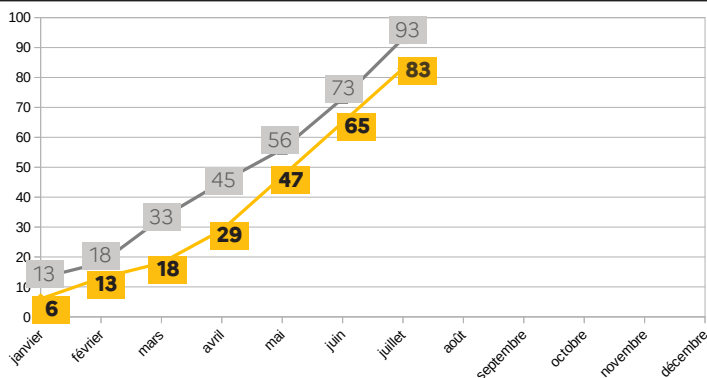


	JUILLET 2023	JUILLET 2022
Accidents	18	20
Blessés	24	26
Tués	0	1

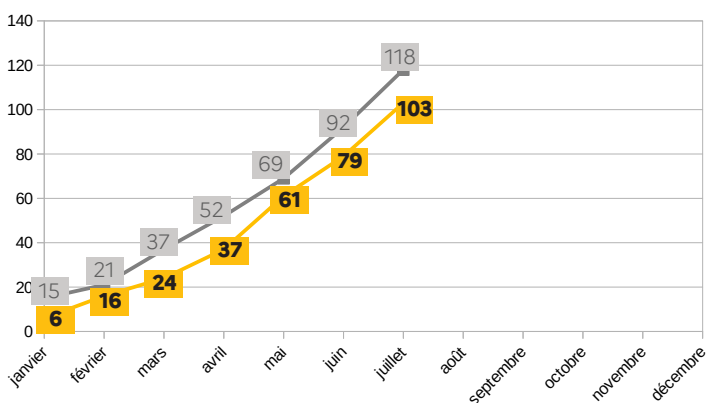
TOTAL DEPUIS LE 1^{ER} JANVIER

■ 2022 ■ 2023

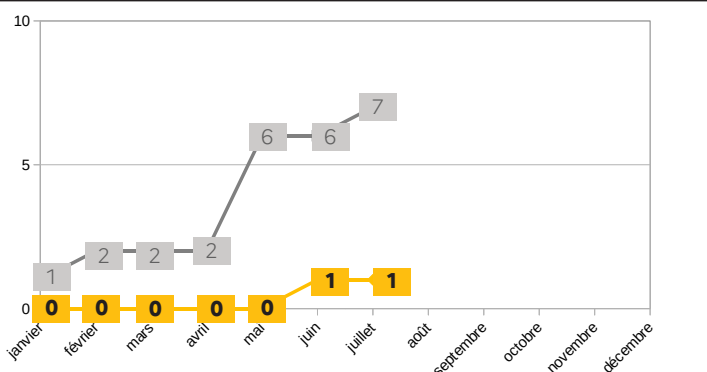
ACCIDENTS



BLESSÉS



TUÉS



INFRACTIONS

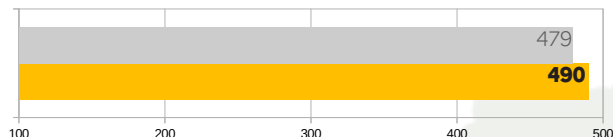
Infractions relevées par les forces de police et de gendarmerie durant le mois de juillet 2023, au cours des contrôles :

- 19** grands excès de vitesse + de 40 km/h
- 15** conduites sans permis
- 52** infractions téléphone et distracteurs
- 24** contrôles positifs stupéfiants
- 36** conduites en état d'ivresse



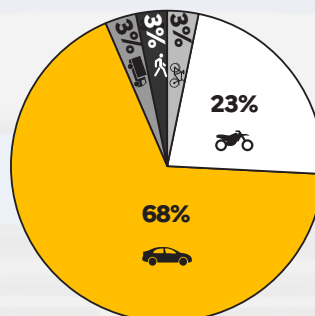
SUSPENSIONS DE PERMIS

■ 2022 ■ 2023



64 suspensions administratives de 4 à 12 mois en juillet 2023, soit 490 depuis le début de l'année (+2,3% par rapport à 2022).

ACCIDENTS PAR CATÉGORIES D'USAGERS IMPLIQUÉS DEPUIS LE 1^{ER} JANVIER 2023



- Piétons
- Véhicules lourds
- Véhicules légers ou utilitaires
- 2-roues motorisées
- Cyclistes et trottinettes